

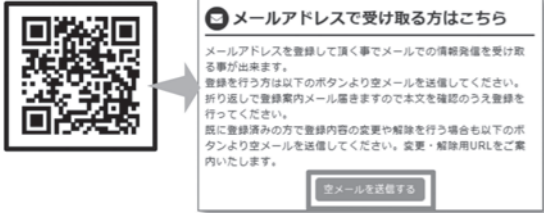
メール配信サービスの場合

- ご登録の前に
- メール配信サービスの利用規約に同意いただいた上で、ご登録をお願いいたします。
 - 「@sg-p.jp」ドメインあるいは「oishida@sg-p.jp」のアドレスからのメールの受信を許可する設定を行ってください。
 - URL付きメールの受信を許可する設定を行ってください。

1 空メールを送信します。
サイトにアクセスし、[空メールを送信する]から空メールを送信します。

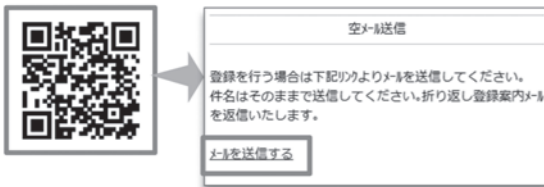
▼PC・スマートフォンの場合

<https://plus.sugumail.com/usr/oishida/home>



▼フィーチャーフォン(ガラケー)の場合

<https://m.sugumail.com/m/oishida/home>



▼共通

「空メールを送信する」ボタンをクリックすると、メールが立ち上がります。そのまま何も入力せずにメールを送信してください。※メールが起動しない場合は、手動でメールを立ち上げ、下記アドレスに空メールを送信してください。

t-oishida@sg-p.jp

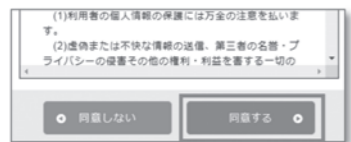
2 メールが届きます。
メールに記載された登録用URLをクリックし登録に進みます。

大石田町メール配信サービスへ申し込みいただきまして、ありがとうございます。
登録を行う場合は、次のURLより行ってください。

<https://plus.sugumail.com/usr/XXXXXXXXXXXXXXXX>

※フィーチャーフォンの場合は異なるURLが表示されます。

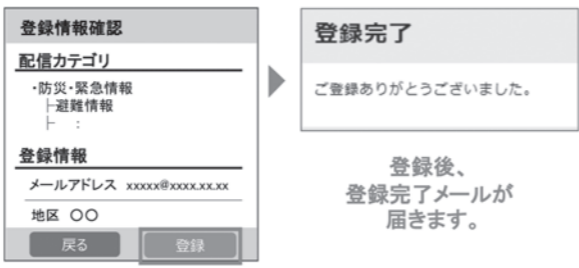
3 利用規約を確認します。
利用規約をご確認の上、「同意する」ボタンをクリックします。



4 配信カテゴリを選択し会員登録を行います。
カテゴリを選択、登録情報を入力し、[確認画面へ]ボタンをクリックします。



5 入力内容を確認し、登録します。
入力内容をご確認の上、「登録」ボタンをクリックします。登録完了画面が表示されたら登録完了です。



お気軽にご相談ください!

登録に関するお問い合わせは
役場総務課まで!!

■総務課 総務グループ ☎35-2111 (内線218)

町公式LINE・メール配信サービス



災害発生時・災害が発生する恐れがある時の防災情報やイベント情報など幅広く行政情報をお知らせします。

災害情報やイベント情報、流雪溝情報など幅広い情報を発信します!

登録方法

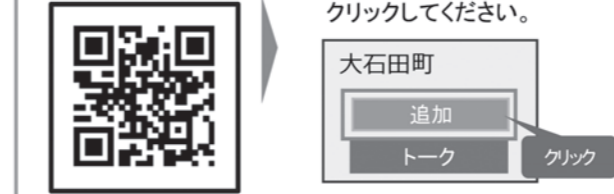
町公式LINEの場合

1 LINEアプリを開いて新規に友だち追加します。

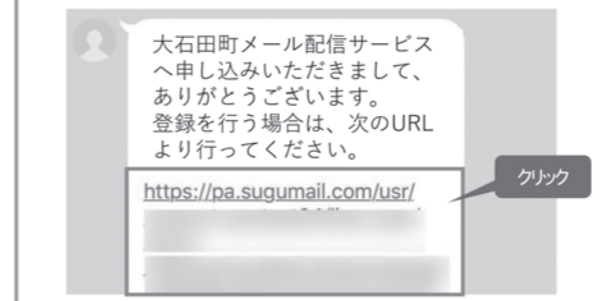
新規登録の方



下の[QRコード]を読み取ります。
友だち追加の画面が出て来ますので「追加」をクリックしてください。



2 LINEに通知が届きます。
メッセージに記載された登録用URLをクリックし登録に進みます。



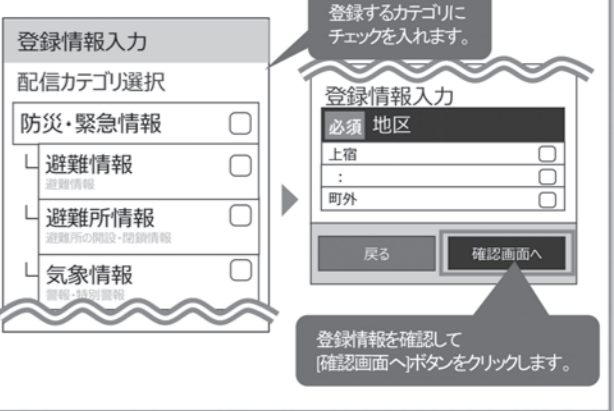
これならできそう!

意外と簡単そうだね

3 利用規約を確認します。
利用規約をご確認の上、「同意する」ボタンをクリックします。



4 配信カテゴリを選択し、登録情報を入力します。
配信カテゴリ・登録情報を入力して[確認画面へ]ボタンをクリックします。



5 入力内容を確認し、登録します。
入力内容をご確認の上、「登録」ボタンをクリックします。登録完了画面が表示されたら登録完了です。

