

平成28年度歳入歳出決算額及び対前年度比較表

単位：千円、%

区分	歳入決算額	歳出決算額	歳入		歳出		
			前年度比較	増減率	前年度比較	増減率	
一般会計	6,231,214	5,969,328	195,793	3.2	147,023	2.5	
特別会計	国民健康保険	1,091,940	1,047,119	42,959	4.1	44,140	4.4
	次年少子簡易水道	12,181	12,181	6,322	107.9	6,322	107.9
	学校給食事業	86,988	86,987	△ 3,648	△ 4.0	△ 3,648	△ 4.0
	農業集落排水事業	96,882	96,882	△ 1,800	△ 1.8	△ 1,800	△ 1.8
	介護保険	915,558	880,231	10,591	1.2	△ 4,309	△ 0.5
	後期高齢者医療	84,755	84,677	5,999	7.6	6,646	8.5
一般会計 + 特別会計	8,519,518	8,177,405	155,625	1.9	93,783	1.2	

財政指標等でみる町の財政状況

財政力指数

平成28年度 0.231
平成27年度 0.225

？ 財政力指数

標準的な行政サービスを提供する経費のうち、町が自前で調達できる財源（町税や使用料等）がどれくらいかを表した数値。1に近いほど自前で資金を調達でき、財源に余裕があることを示しています。

大石田町では、約23%を自前で調達し、残りを国や県に依存していることを表しています。

実質公債費比率

平成28年度 11.1%
平成27年度 12.4%

？ 実質公債費比率

町の財政規模に対して、公債費（借金返済額）に相当するものなどがどれくらいの割合なのかを示す比率です。25%を超えると国または県の管理下で財政運営をすることになります。

将来負担比率

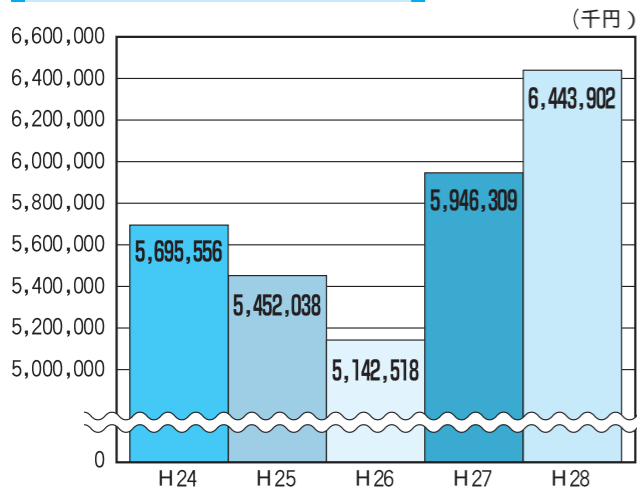
平成28年度 89.7%
平成27年度 81.7%

？ 将来負担比率

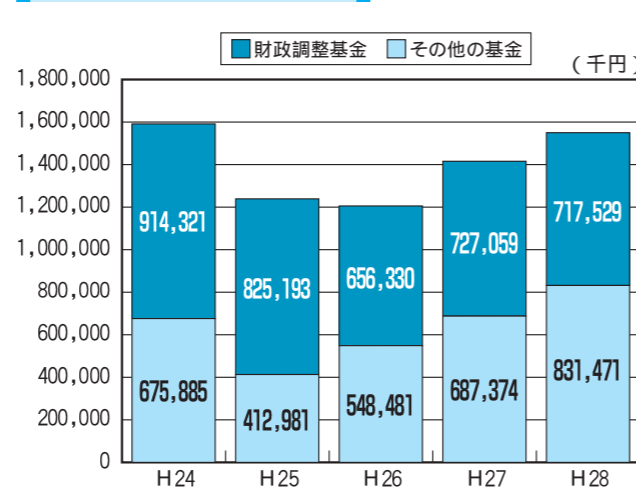
町の財政規模に対して町が将来支払っていく負担等を表す比率です。350%を超えると国または県の管理下で財政運営をすることになります。

※実質赤字比率、連結実質赤字比率は黒字のため比率がありません。また、簡易水道特別会計、農業集落排水事業特別会計の資金不足額はありません。

町債残高(普通会計)の推移



町の基金(貯金)の推移



？ 財政調整基金・その他の基金

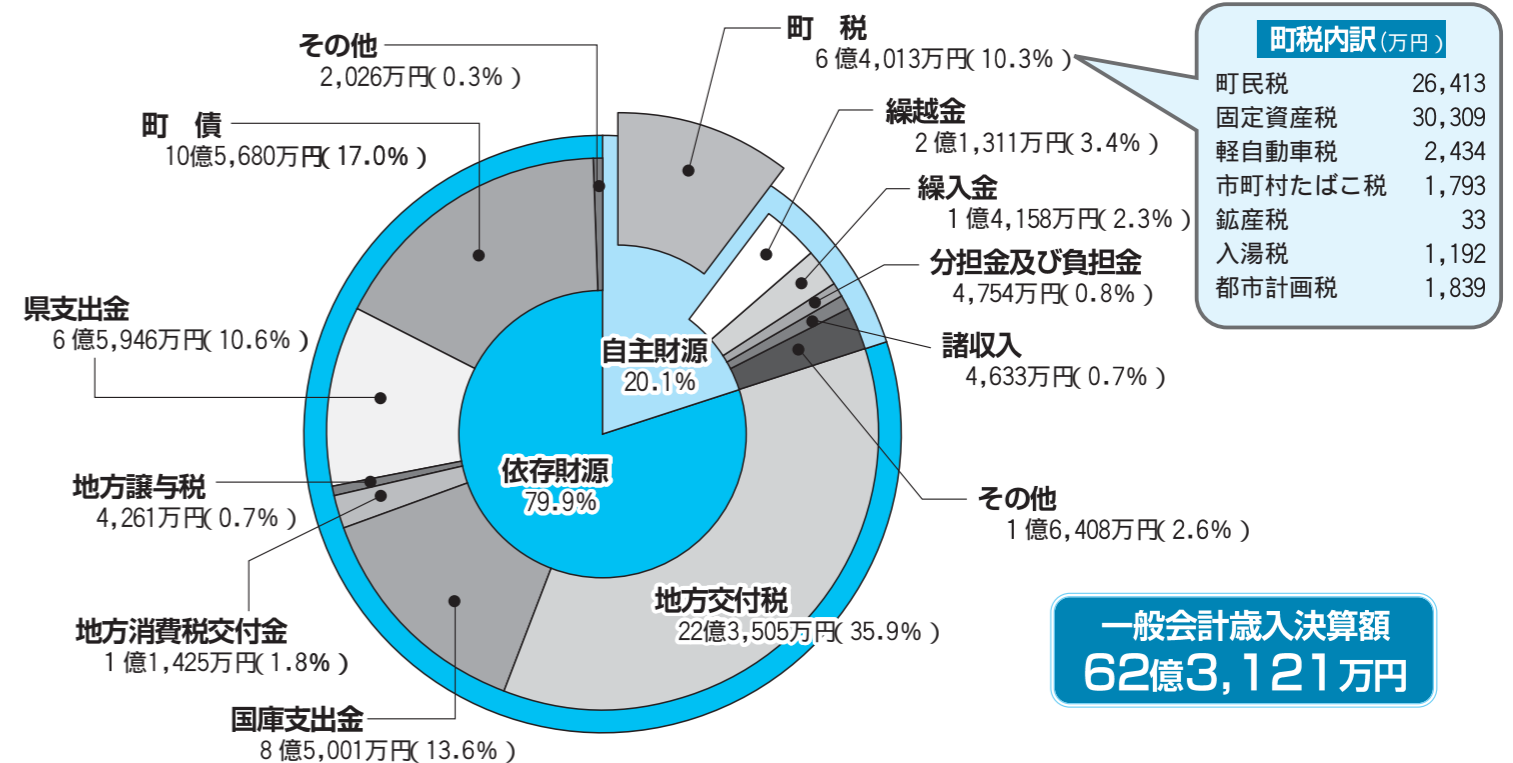
財政調整基金とは、経済不況等による大幅な税収減や災害の発生などにより思わぬ支出の増加に備えて、財源に余裕のあるときに剰余金などを積み立てておくものです。その他の基金とは特定の目的のために資金を積み立てておくものです。

平成28年度 大石田町

決算

平成28年度の大石田町の決算が、町議会9月定例会で承認されました。町の会計は、町民の皆さんが納めた税金をはじめ、国や県からの補助金や地方交付税などが主な財源となって構成されています。

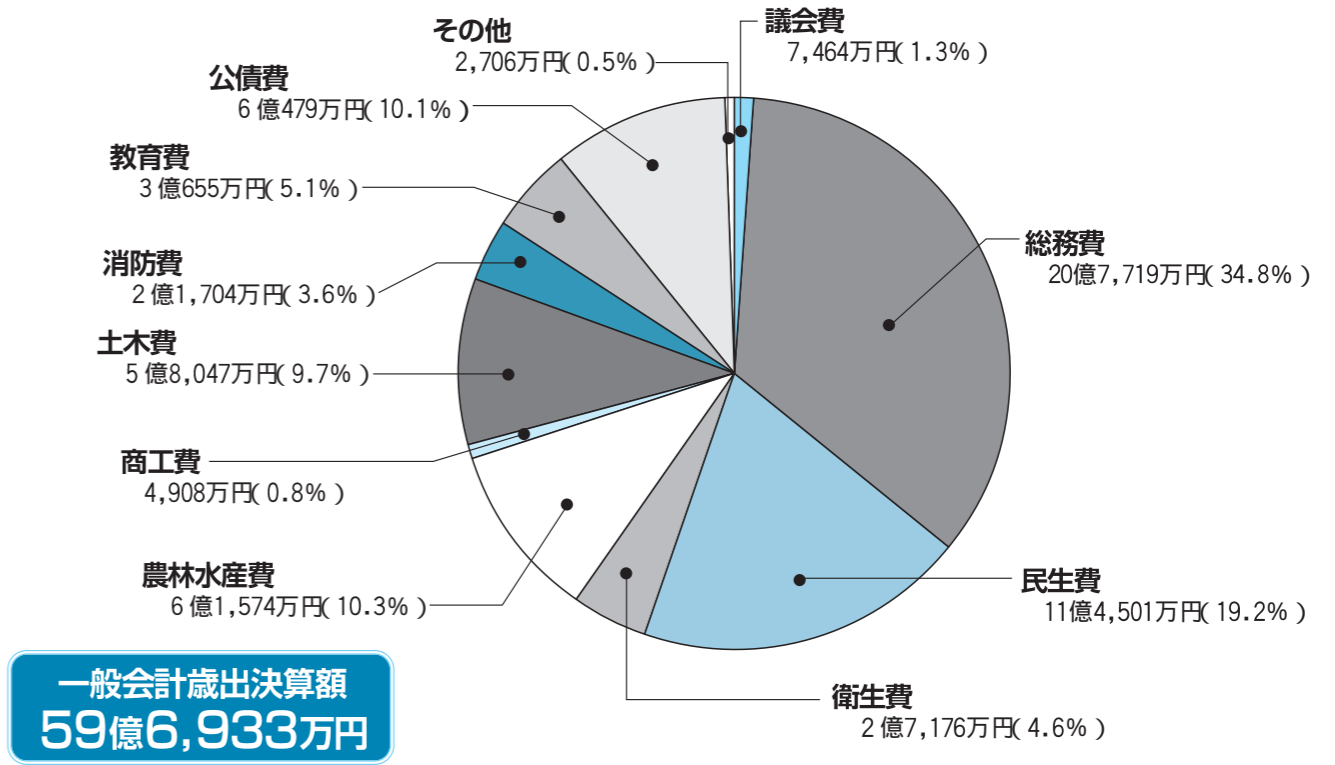
町の財源がどのように使われたのか、一般会計及び特別会計の決算についてお知らせします。



一般会計歳入決算額
62億3,121万円

町税内訳(万円)

町民税	26,413
固定資産税	30,309
軽自動車税	2,434
市町村たばこ税	1,793
鉱産税	33
入湯税	1,192
都市計画税	1,839



一般会計歳出決算額
59億6,933万円